

المملكة المغربية
وزارة التربية الوطنية
والتكوين المهني
والتعليم العالي والبحث العلمي



منظومة مسار للتدبير المدرسي

تطبيق الهاتف النقال «مسار ممدرس»

المستعمل : التلميذات والتلاميذ

منظومة مسار للتدبير المدرسي

« مسار متمدس » للهاتف المحمول

يقدم التطبيق حزمة من الخدمات للإطلاع على المعلومات الخاصة بالمسار الدراسي للتميذ أو للتميذة. وكذا الأنشطة المقررة خلال الأسبوع، كواجبات المنزلية أو برمجة الإمتحانات خلال الحصص الدراسية.

كما يمكن البرنامج من الولوج إلى جدول النقط لكل مادة مقررة في كل أسدس، وكذا النتائج التفصيلية المحصل عليها في كل محطة دراسية، خلال السنوات الدراسية السابقة.

من خصائص البرنامج، إرسال الإشعارات الخاصة بالغيابات المسجلة وبرمجة الفروض والإمتحانات طيلة السنة الدراسية.

المستعمل : التلميذات و التلاميذ



القائمة الرئيسية



معلومات هامة

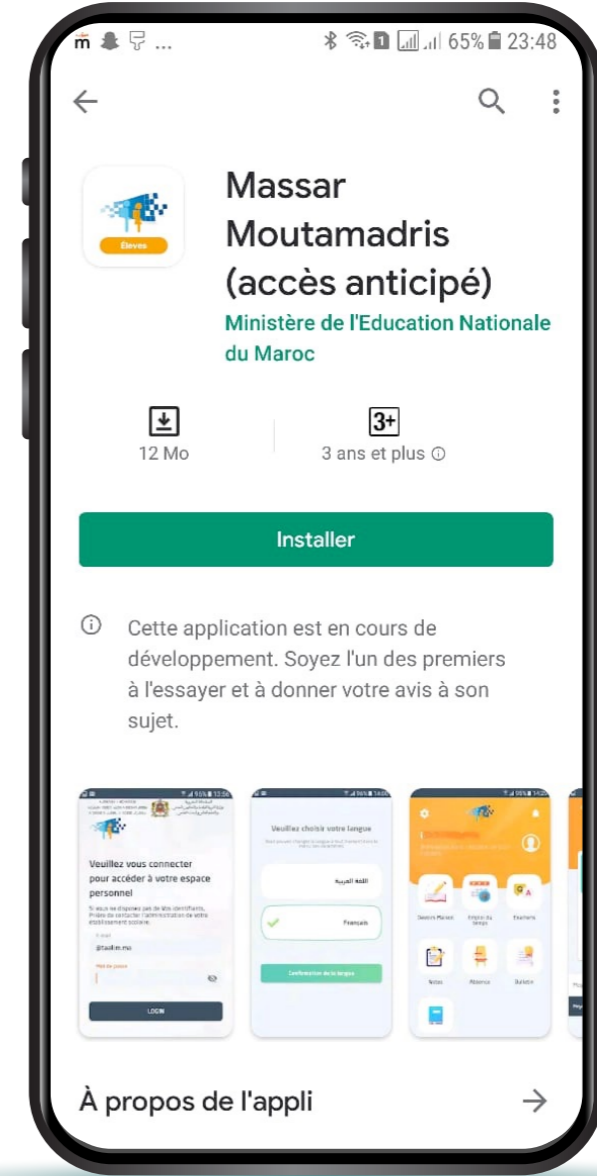
يمكن تحميل تطبيق "مسار متمدريس" على الهواتف الذكية التي تتوفر على تطبيق Play store.

تطبيق "مسار متمدريس" هو تطبيق مجاني لا يستهلك رصيدكم من الانترنت سوى في التحميل الاولي للتطبيق. مع ذلك، فإن الحصول على رابط انترنت أو بطاقة التعبئة يعتبر ضروريا دونما استهلاكه.

بعض الخدمات متوفرة تلقائيا في التطبيق الهاتفي مثل النقط ومشاركم الدراسي، أما فيما يخص بعض الخدمات الأخرى فسيتم إدراجها تدريجيا بمجرد توفرها على مستوى المؤسسة التعليمية التي تدرسون بها.

تحميل و تثبيت التطبيق :

يمكن تحميل التطبيق من خلال البوابة الالكترونية للوزارة www.men.gov.ma ، ثم اتباع الرابط المخصص للتحميل أو القيام بمسح القن الرقمي (QR) بهاتفكم النقال للتحميل المباشر عبر مسطرة Playstore.





مجموعة الخدمات المتوفرة




1 يجب استعمال البريد الإلكتروني codeMassar@taalim.ma المخصص للولوج إلى خدمات مسار

2 يجب إدخال كلمة السر للتعرف على المستخدم.

في حالة تعذر الولوج ، يجب التأكد من صحة المعلومات التي تم مسكها.

3 بعد ادخال المعلومات الخاصة بالولوج، يتم الضغط على الزر «تسجيل الدخول» يمكن إظهار أو حجب كلمة السر



هام جدا

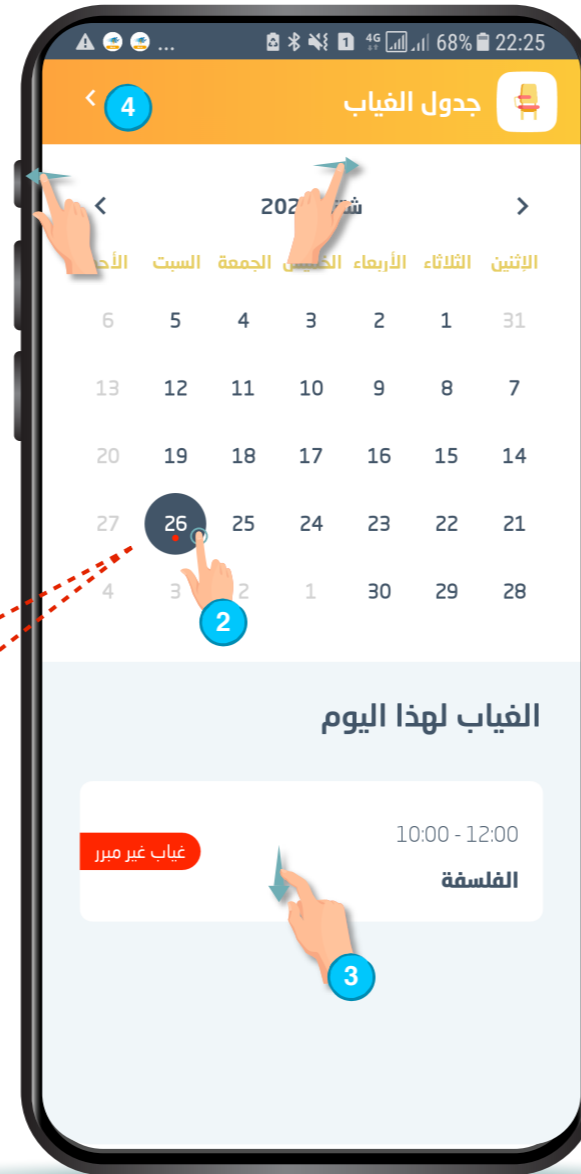
في حالة عدم توفركم على القن السري ، يمكن ربط الاتصال بإدارة مؤسساتكم التعليمية لإمدادكم به، ثم تتبع مراحل تفعيله من خلال «التفعيل الأولي للحساب» لفضاء المتعلم عبر الرابط:

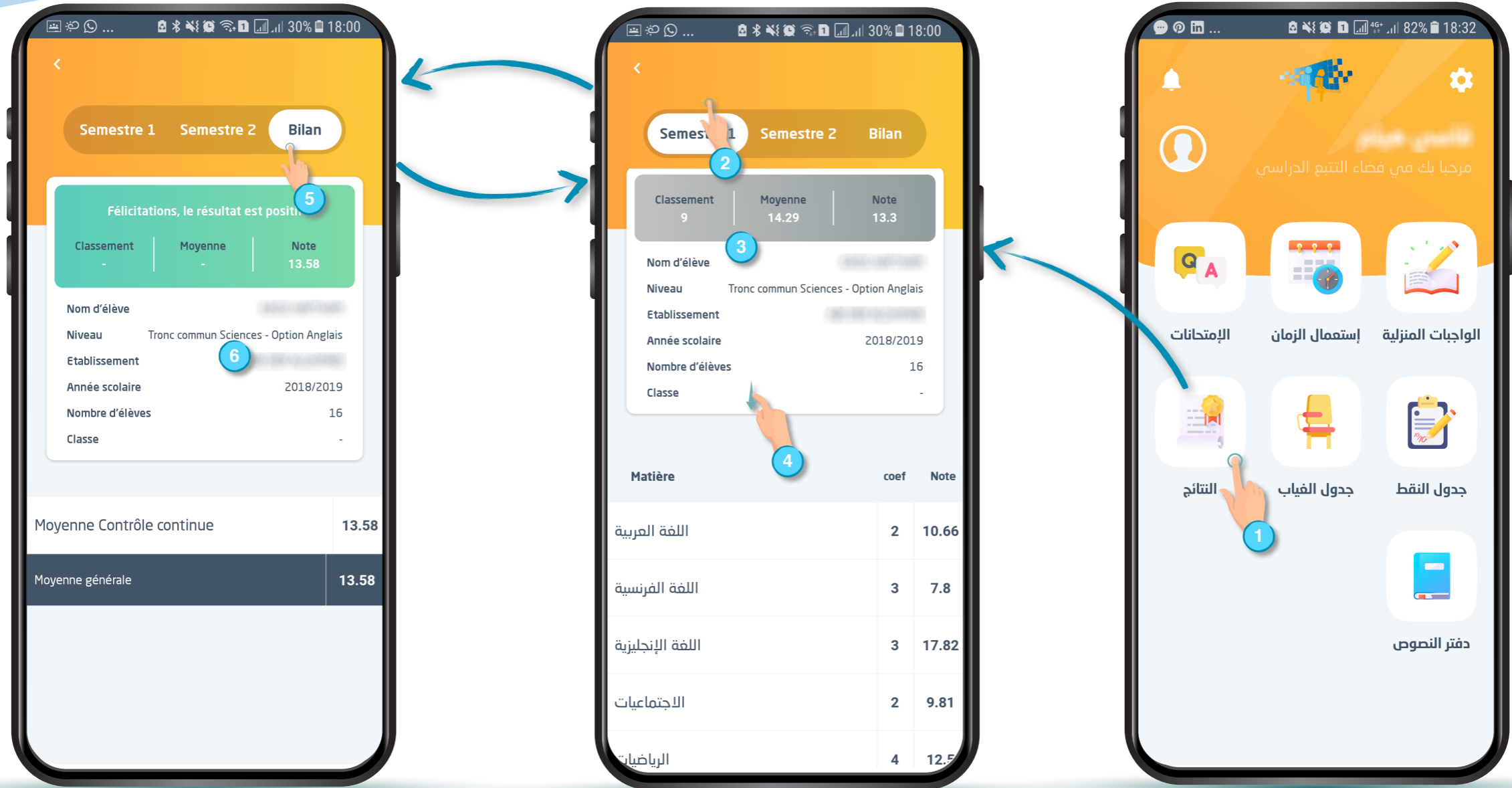
<https://massarservice.men.gov.ma/moutamadris>

- 2 انقر على أحد الأيام الدراسية، للإطلاع على الغيابات المبررة أو الغير المبررة خلال الحصص المقررة
- 3 اسحب نحو الأسفل للإطلاع على الغيابات المسجلة من طرف الأستاذ(ة) خلال الحصص المقررة.
- 4 انقر هنا للرجوع إلى قائمة خدمات مسار متمدرس.

إشارة لوجود غيابات غير مبررة بهذا اليوم

26





1 انقر على الزر «النتائج»

2 انقر على أحد الخيارين : الأسدس الأول أو الأسدس الثاني ، للإطلاع على النقاط المحصل عليها في جميع المواد المدرسة.

3 عرض عام للمعلومات : اسم المؤسسة ، القسم ، السنة الدراسية... إلخ.

4 اسحب نحو الأسفل للإطلاع على باقي المواد المدرسة و النقاط المحصل عليها

5 انقر على الحصيلة ، للإطلاع على المعدلات العامة

6 عرض معدل المراقبة المستمرة و المعدل

2 انقر على أحد الأيام الدراسية، للإطلاع على الإمتحانات المبرمجة من طرف الأستاذ(ة) المادة.

3 اسحب نحو الأسفل للإطلاع على قائمة الإمتحانات المبرمجة خلال الحصص المقررة.

4 انقر هنا للرجوع إلى قائمة خدمات مسار ممتدرس.



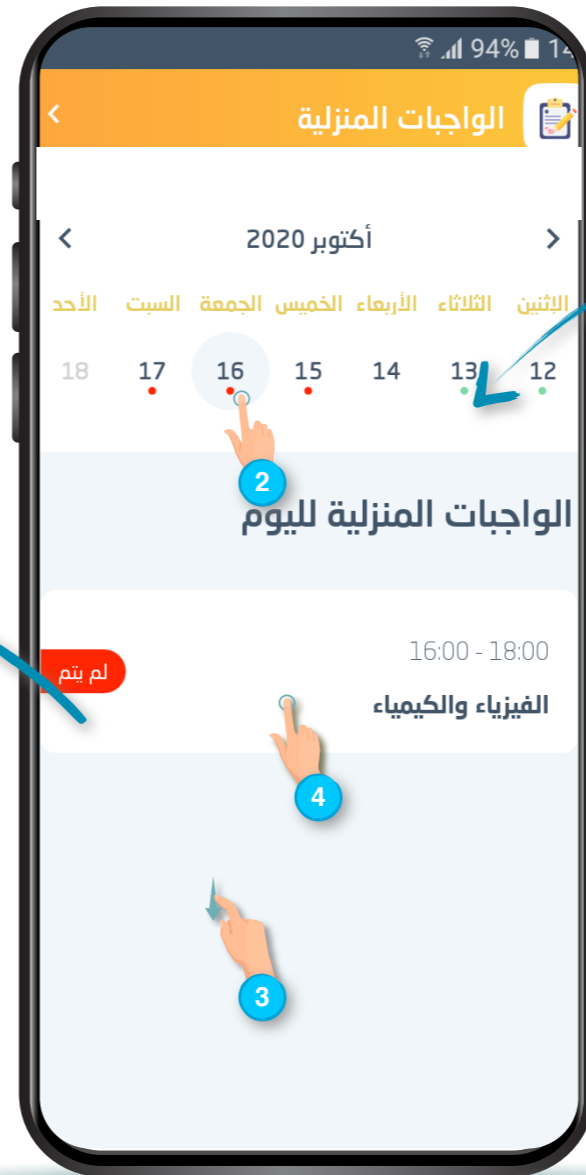
إشارة لوجود امتحان مبرمج بهذا اليوم

10

1 انقر على الزر «الامتحانات»



5 الإطلاع على محتوى التمرين ، مع امكانية تحميل الوثائق الرقمية الخاصة بالأجوبة على التمرين.



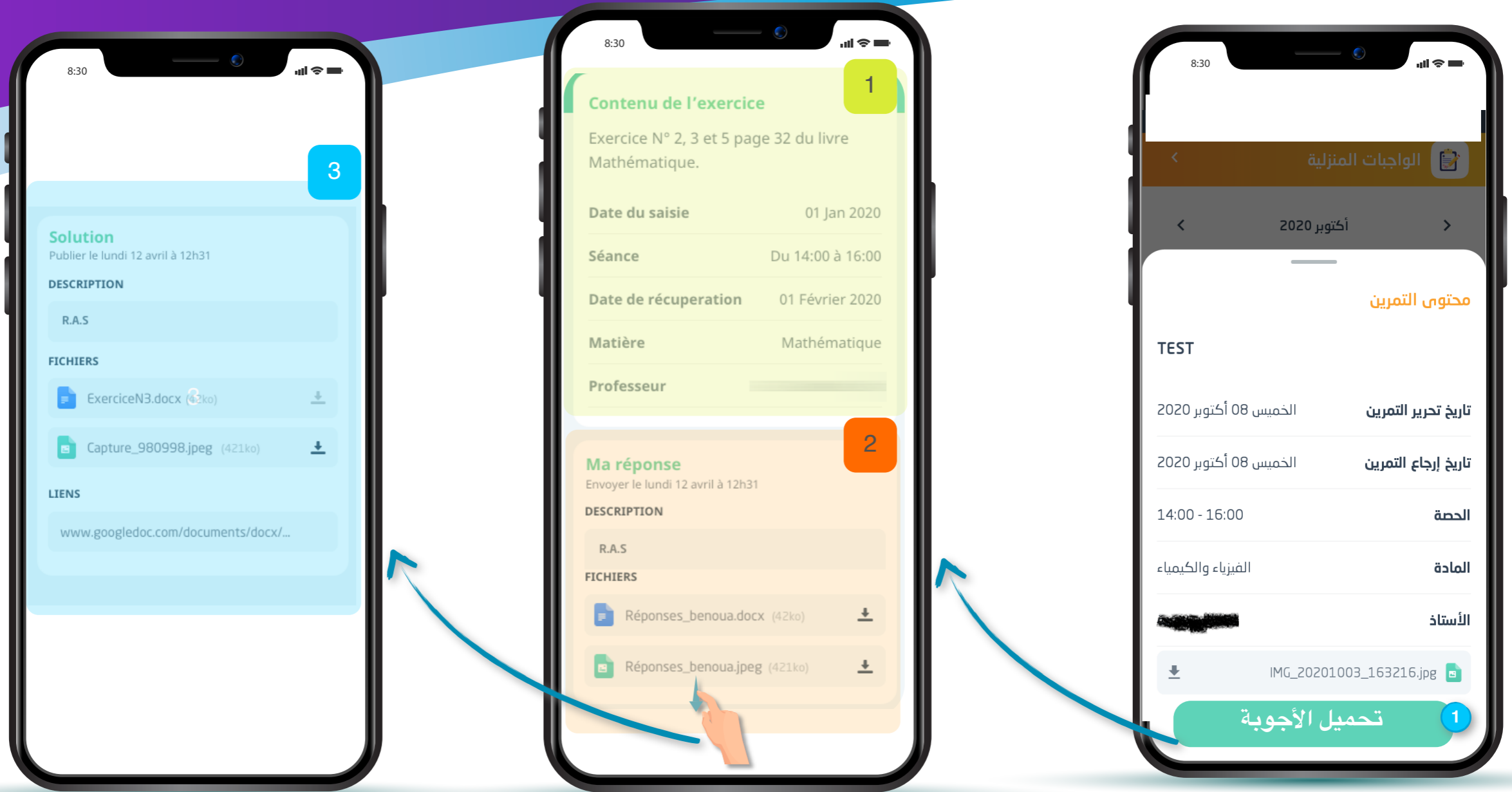
2 انقر على أحد الأيام الدراسية، للإطلاع على لأئحة الواجبات المنزلية المنتظر إعدادها لهذا ليوم، كما هو مبرمج من طرف الأستاذ (ة).

3 اسحب نحو الأسفل للإطلاع على مجموع الواجبات المنتظر إنجازها حتى تاريخ هذا اليوم

4 انقر هنا للولوج إلى محتوى التمرين.



1 انقر على الزر «الواجبات المنزلية»



إذا تم تحميل الحل، يمكن الاطلاع عليه من خلال الشاشة أعلاه.

3

الاطلاع على المعلومات الخاصة بالتمرين المبرمج من طرف الأستاذ(ة).

1

الاطلاع على الجواب المقترح الذي تم تحميله سابقا ، والروابط المصاحبة للجواب

2

انقر هنا لتحميل الوثائق الرقمية الخاصة بالأجوبة على التمرين.

1



جدول النقط حسب التواريخ

- 1 انقر هنا للإطلاع على النقط المحصل عليها في كل التقييمات المنجزة سابقا، حسب الترتيب التنازلي لتواريخ انجازها .
- 2 اسحب نحو الأسفل للإطلاع على باقي المواد و النقط.
- 3 انقر هنا للرجوع إلى قائمة خدمات مسار متمدرس .



عرض لجدول النقط حسب المواد

- 1 انقر هنا للإطلاع على النقط المحصل عليها في كل التقييمات المنجزة سابقا، مرتبة حسب اسم المادة .
- 2 اسحب نحو الأسفل للإطلاع على باقي النقط.



- 1 انقر هنا للإطلاع على النقط المحصل عليها في كل التقييمات المنجزة سابقا.



3 انقر خارج إطار نافذة المعلومات لحجب المعلومات العامة للحصة.



2 للإطلاع على الحصص المبرمجة خلال الأسبوع ، لكل مادة مقررة.

2 انقر على الحصة، للحصول على معلومات عامة حول الحصة، و خاصة منها رقم قاعة القسم



1 انقر على الزر «استعمال الزمن»



مجموع الأنشطة المنجزة خلال
الحصّة المختارة.



انقر على أحد الأيام الدراسية،
للإطلاع على لأحة الحصص المقررة

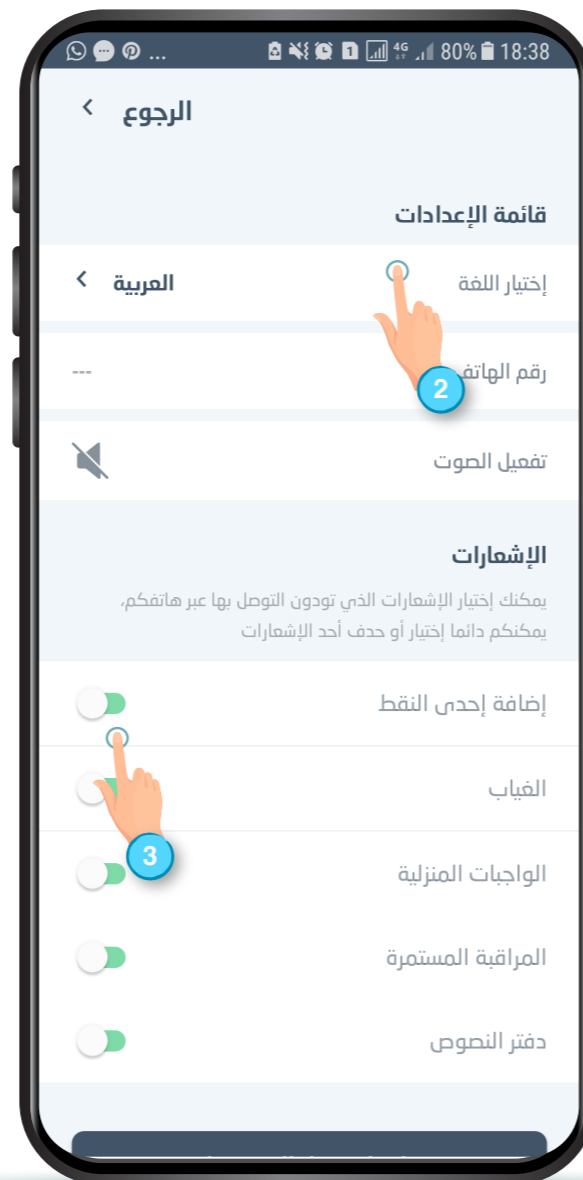
انقر على أحد الحصص المقررة
للولوج إلى الأنشطة المنجزة .



انقر على الزر «دفتر النصوص»

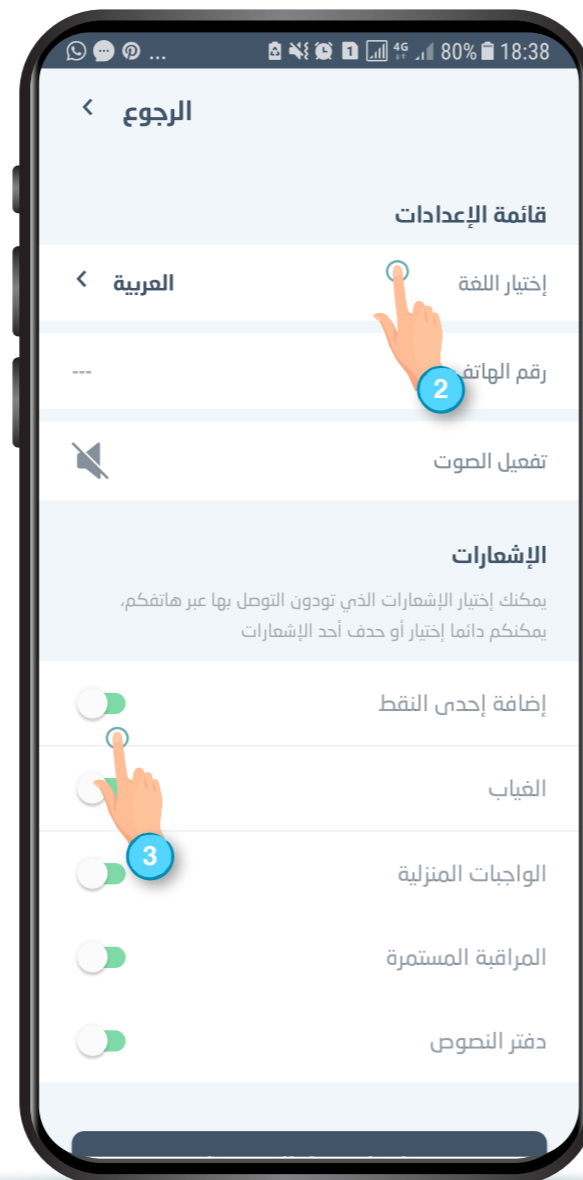


1 انقر هنا، للولوج لقائمة الإعدادات



2 انقر هنا لإختيار لغة عرض تطبيق مسار ممتدرس

3 انقر هنا لإختيار أو حذف الإشعارات الذي تودون التوصل بها .



1